

# INTERCAMBIO SEMESTRAL O DE VERANO

**INSTRUCTIVO**



**ITAM**  
[www.intercambio.itam.mx](http://www.intercambio.itam.mx)

# ABRIR UNA CUENTA

Para realizar una solicitud de intercambio o programa de verano en el extranjero, debes tener una cuenta en la plataforma [itamexchange.itam.mx](http://itamexchange.itam.mx)

**ITAM** Home | Sign in

Bienvenido al portal de Intercambio Académico **MyExchange**

Welcome to our Exchange Portal **MyExchange**

En este portal deberás realizar tu proceso para participar en cualquiera de las modalidades de intercambio que ofrecemos.

Alumno ITAM / ITAM Student

- **Intercambio con Convenio** (otoño, primavera o verano) / **Regular Exchange**: [registrate aqui.](#)
- **Verano en el Extranjero** / **Summer Study Abroad**: [registrate aqui](#)
- **Intercambio sin Convenio** / **Exchange without agreement**: Acude a la oficina de Vinculación Internacional a llenar el formato de registro. El proceso lo realizas tú directamente con la Universidad Extranjera y con Servicios Escolares.

Una vez creada la cuenta, te volverá a dirigir a la página principal y deberás dar clic en "Sign in" y entrar con los datos que registraste.

**ITAM** Home | Sign in

Bienvenido al portal de Intercambio Académico **MyExchange**

Welcome to our Exchange Portal **MyExchange**

En este portal deberás realizar tu proceso para participar en cualquiera de las modalidades de intercambio que ofrecemos.

Alumno ITAM / ITAM Student

- **Intercambio con Convenio** (otoño, primavera o verano) / **Regular Exchange**: [registrate aqui.](#)
- **Verano en el Extranjero** / **Summer Study Abroad**: [registrate aqui](#)
- **Intercambio sin Convenio** / **Exchange without agreement**: Acude a la oficina de Vinculación Internacional a llenar el formato de registro. El proceso lo realizas tú directamente con la Universidad Extranjera y con Servicios Escolares.

Es importante que llenes tus datos personales para poder ponernos en contacto contigo durante el proceso de tu solicitud. Para ello da click en tu nombre y "profile". Llena los datos marcados con un asterisco rojo. No olvides dar clic al botón "submit" al terminar, se encuentra hasta abajo en la página.

Address 1: State/Province


Country




submit

# CREAR UNA SOLICITUD DE INTERCAMBIO

Entra a tu cuenta en [itamexchange.itam.mx](http://itamexchange.itam.mx) y da clic en "solicitud de intercambio semestral ..."  
Una vez ahí da clic en "new application".



## SOLICITUD DE INTERCAMBIO SEMESTRAL Y/O VERANO Y/O DOBLE GRADO



RENATA CLAUDIA MONSALVE RUBI

Profile

Security

Change Password

Antes de hacer tu solicitud, te invitamos a revisar nuestra oferta de universidades [aquí](#)  
También puedes consultar materias revalidadas anteriormente [aquí](#)  
*Nota: estas materias te sirven de guía, la aprobación final depende de cada jefatura de departamento.*

[NEW APPLICATION](#)

ITAM International Office Comments	Exchange Application Status	Exchange Application Step	Comentarios Oficina Vinculación	Created on ↓
There are no records to display.				

En algunas ocasiones, sale una advertencia pidiendo que se acepten los términos y condiciones. En ese caso, para evitar que se active continuamente, deberás primero ir hasta la parte inferior de la solicitud (donde encontrarás los términos y condiciones) y activar la casilla de "firmo de conformidad ..." como se ve a continuación.

### Vinculación Internacional.

Firmo de conformidad con todos los términos de esta solicitud

Hecho esto puedes proceder a llenar la información sobre tu solicitud, poner tu clave única (con los ceros a la izquierda) y el nip que usas para entrar a servicios escolares.

Es importante que al finalizar des clic en submit, de otro modo los datos que has llenado no serán registrados ni se guardarán temporalmente para ingresar la solicitud más adelante.

Una vez creada, podrás ver tu solicitud (y cualquier otra previa) en la pestaña de "solicitud de intercambio..."

## IMPORTANTE

Si deseas cambiar la universidad o el periodo, avisa a la oficina y modificamos tu solicitud. NO hagas una nueva.

# REVISAR TU SOLICITUD Y ARCHIVOS PENDIENTES

Puedes ver tus solicitudes previas y actuales en la pestaña de "solicitud de intercambio semestral ...". Da clic en la liga verde de cualquiera de tus solicitudes para abrirla y ver su estado, así como para subir archivos correspondientes.

## SOLICITUD DE INTERCAMBIO SEMESTRAL Y/O VERANO Y/O DOBLE GRADO



Antes de hacer tu solicitud, te invitamos a revisar nuestra oferta de universidades [aquí](#)  
También puedes consultar materias revalidadas anteriormente [aquí](#)  
*Nota: estas materias te sirven de guía, la aprobación final depende de cada jefatura de departamento.*

**NEW APPLICATION**

Profile

Security

Change Password

Period	ITAM International Office Comments	Exchange Application Status	Exchange Application Step	Comentarios Oficina Vinculación	Created on ↓
SUMMER 2022-Undergraduate	SUMMER 2022-Undergraduate	Activo	Aplicación inicial		7/29/2021 11:35 AM
SPRING 2022-Undergraduate	SPRING 2022-Undergraduate	Completo	Completado		3/1/2021 1:38 PM

Una vez abierta, verás una lista de los archivos que debes subir a la solicitud.

En algunos casos estos archivos incluyen una liga para descargarlos; debes llenarlos como corresponda (se piden datos como tu nombre, clave única, firma y fecha) y subirlo usando el mismo procedimiento que para cualquier otro archivo o documento.

### Document Checklist

Name ↑	Mandatory	Download Document	¿El documento debe ser cargado en el portal?
Carta responsiva	Yes	<a href="https://goo.gl/ovh6Gn">https://goo.gl/ovh6Gn</a>	Yes
Comprobante de Idioma	Yes		Yes
Historial académico	Yes		Yes
Pasaporte	Yes		Yes

< 1 2 >

# SUBIR UN ARCHIVO O DOCUMENTO

Tras abrir la solicitud, podrás ver el botón “add files” bajo la tabla de “document checklist”.

Es importante que subas los archivos correctamente nombrados y de preferencia en formato .pdf ya que otros formatos suelen presentar errores al cargarse retrasando la revisión de tu documentación.

## Document Checklist

Name ↑	Mandatory	Download Document	¿El documento debe ser cargado en el portal?	Bring Document to Office	Verified	ITAM International Office Comments
Carta responsiva	Yes	<a href="https://goo.gl/ovh6Gn">https://goo.gl/ovh6Gn</a>	Yes	Yes		
Comprobante de Idioma	Yes		Yes	No		
Historial académico	Yes		Yes	No		
Pasaporte	Yes		Yes	No		


< 1 2 >



 

Tras cargar tus documentos podrás corroborar que se hayan subido en la lista que se presenta al final de la página.

Historial académico	Yes	Yes	No
Pasaporte	Yes	Yes	No

< 1 2 >



Name ↑	Modified
 pasaporte.jpg (2763 KB) 	<a href="#">1/21/2022 12:54 PM</a>